

voip - Podrška #20741

Gigaset C470IP, kako promjeniti defaultnu lozinku

02.07.2010 12:36 - Jasmin Beganović

Status:	Zatvoreno	Početak:	02.07.2010
Prioritet:	Normalan	Završetak:	
Odgovorna osoba:	Jasmin Beganović	% završeno:	100%
Kategorija:		Procjena vremena:	0.00 sat
Ciljna verzija:			
Opis			

Historija

#1 - 02.07.2010 13:01 - Saša Vranić

mislim da se mjenja samo na baznoj stanici, tj. slušalici, mislim da na interfejsu nema te opcije

#2 - 02.07.2010 13:12 - Jasmin Beganović

Saša Vranić je napisao/la:

mislim da se mjenja samo na baznoj stanici, tj. slušalici, mislim da na interfejsu nema te opcije

imaš li negdje ovu informaciju kako se to radi ja gledam po uputama








#3 - 02.07.2010 15:19 - Jasmin Beganović

- *Odgovorna osoba promijenjeno iz Jasmin Beganović u Saša Vranić*

#4 - 02.07.2010 15:44 - Saša Vranić

- *Fajl postavi_novi_pin.png dodano*

Bio sam upravu, podešava se na slušalici a evo i kako:

-  →  **Settings** → **Base** → **System PIN**
 -  Enter the current system PIN and press **OK**.
 -  Enter new system PIN.
 -  Scroll to the **Re-enter PIN:** line.
 -  Now re-enter the new system PIN and press **OK**.
- For security reasons, "****" is displayed instead of the system PIN.
-  Press and **hold** (idle status).

#5 - 02.07.2010 15:45 - Saša Vranić

- *Fajl siemens_c470ip.pdf dodano*

#6 - 02.07.2010 15:47 - Saša Vranić

dodao sam i uputstvo

#7 - 02.07.2010 16:53 - Saša Vranić

- *Status promijenjeno iz Novo u Zatvoreno*

- *Odgovorna osoba promijenjeno iz Saša Vranić u Jasmin Beganović*

- *% završeno promijenjeno iz 0 u 100*

#8 - 02.07.2010 17:00 - Ernad Husremović

- Projekat promijenjeno iz 4 u voip

#9 - 02.07.2010 17:00 - Ernad Husremović

pogrešno područje

Fajlovi

postavi_novi_pin.png	30,3 KB	02.07.2010	Saša Vranić
siemens_c470ip.pdf	3,43 MB	02.07.2010	Saša Vranić